

# ideal lux®

IDEAL LUX s.r.l.

Via Taglio Destro 32  
30035 Mirano (VE) Italy  
www.ideal-lux.com

IDEAL LUX Warehouse

Via delle Industrie, 8/D  
30036 Santa Maria di Sala (Venezia)  
8.00 - 12.00 / 13.30 - 17.00

# ideal lux®



REV 25/08/2021

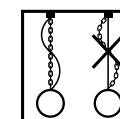
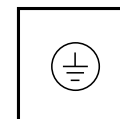
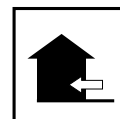
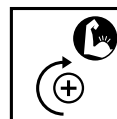


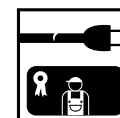
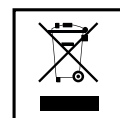

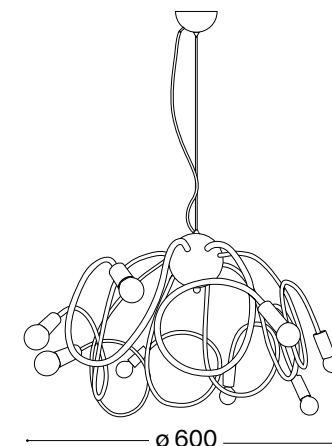
## Multiflex SP8



Lampada a sospensione  
Suspension lamp  
Suspension  
Pendelleuchte  
Lámpara colgante  
Люстры и подвесы



max 8 x 40W E14 / 220~240V  
50/60Hz  
- 8021696141893 BIANCO  
- 8021696141909 COLOR

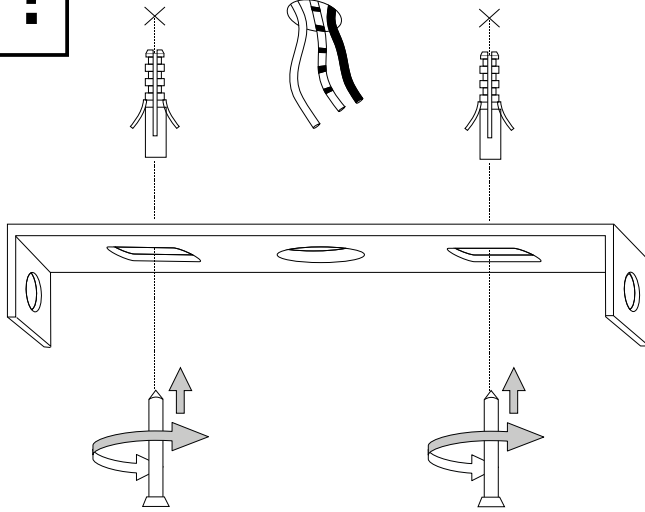


IDEAL LUX s.r.l.

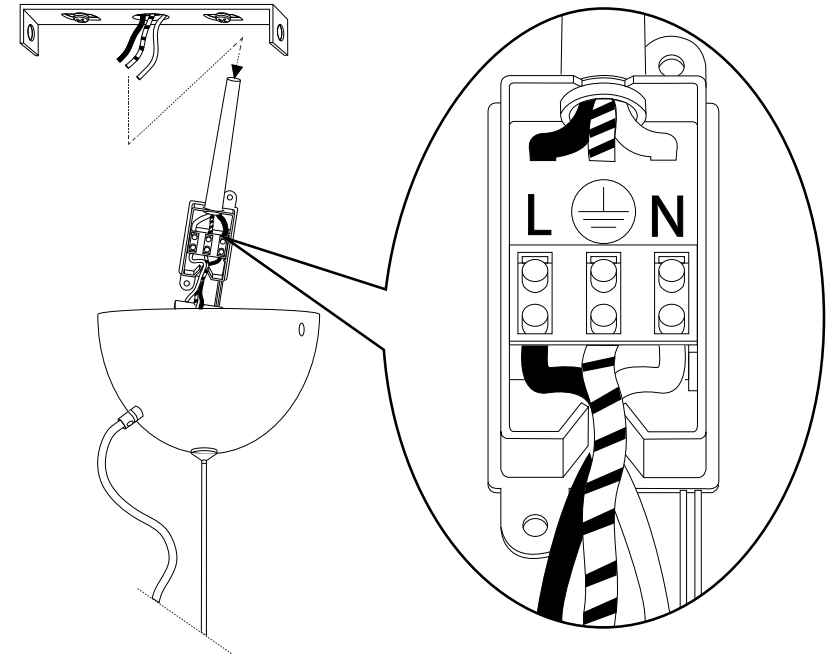
Via Taglio Destro 32  
30035 Mirano (VE) Italy  
www.ideal-lux.com

IDEAL LUX Warehouse

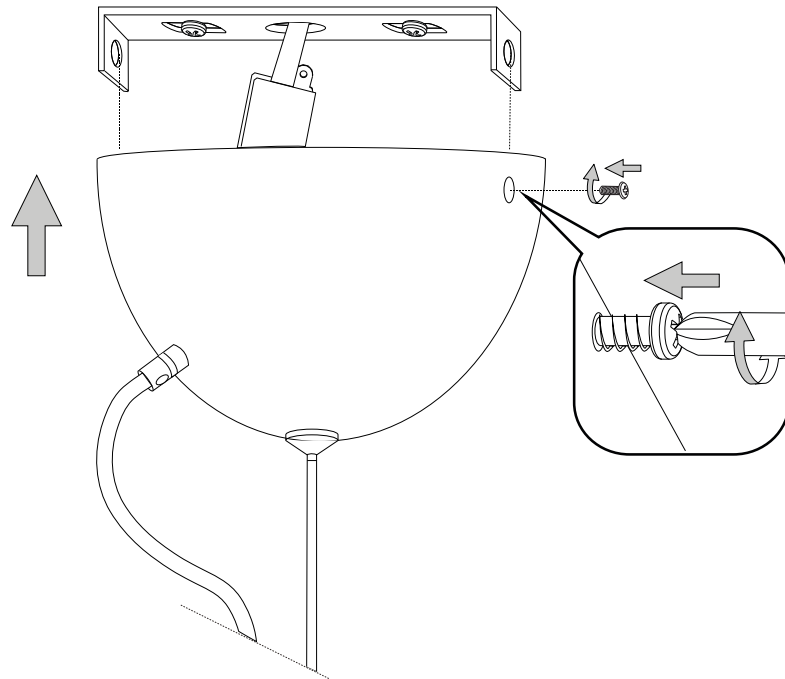
Via delle Industrie, 8/D  
30036 Santa Maria di Sala (Venezia)  
8.00 - 12.00 / 13.30 - 17.00




1



2



3



4







- 6.
7. för det material som de ska fästas på. De som följer med kan vara olämpliga.
8. Dra åt skruvarna ordentligt för att undvika kontaktproblemer.
9. Den här produkten får endast installeras inomhus.
10. LUPULSPNMMNNHMLVVTUVVTHSPMUKMHSFNH
11. 7VKRLUPULSPNMPKRPUBSSHPVUMVTVUVVHSPMUKMHSFNH
12. Produkt som endast kan installeras i taket.
13. Produkt som endast kan installeras på väggen.
14. Lampans vikt måste hållas upp av kedjan. Justera elkabeln så att den är längre än kedjan.
15. (UjUKIHNNSEKSHTVTOHXULMMLRZTPULFPNLUNPNLURH
16. 4LSSHUNSEKSHTVUUVJOKLJLSEMETSLRHSSPKKLPUPTPHUKMRLDLQORSSHZ som anges på ikonen. Lampan kan orsaka brand om minimiavståndet inte iakttas.
17. SEKSHVTLKLNLUKKB(UjUKIHNNSEKSHTVTPRRTLKLUUHVZIVS HSNVLSUSHTWSPYJRLHYHPUHPSSSLZHSUHPUUHUKLX
18. 6TLRLDLJSHZVRLSSLEKLYZKLNLUHYZJOLUKHIZLK reservdelar som överensstämmer med kraven i säkerhetsföreskrifterna.
19. Ljuskälla med ljusavgivande dioder (LED) som ej kan ersättas. Demontera inte produkten för KPVKLQHRHUBKHBVULUVVWKLUPULPHUL9LUNELKMRPNKRVJOUKPR SÖPUNZLKL SVJOUHRHUNUNZLKL
20. 7VKRLUPMEKKTLPKRPUN6TSHUWUPULPUKZHRPUNLUIH
21. 2SH0,SÖRLDLNHHULKHKDKPZSLPUNLUVJOHLURKSKLKHUKHUJUPUN anslutning till lampans metallstomme. Obligatorisk jordanslutning.
22. 2SH00,SÖRLDLNHHULKHKDKPZSLPUNLUVJOHLUKLSPZSLPUNLSSHLUMJE tärt isolering. Jordanslutning behövs inte.
23. 2SH000,SÖRLDLNHHULKHKHPSSMEZSTLKTJRLSfRnUpPUPUNUVKLYS[ Jordanslutning behövs inte.
24. BKHKH
25. RKKHKTPUUNHMHBRVWLKLUKPHTLLEYT
26. RKKHKTPUUNHMHBRVWLKLUKPHTLLEYT
27. RKKHKTPUUNHMHBRVWLKLUKPHTLLEYT
28. RKKHKTPUUNHMHBRVWLKLUKPHTLLEYT
29. RKKHKTPUUNHJKHTT
30. VHSBKKTPUUNHJKHTT
31. BKHKH
32. RKKHKTVLPRHSHH[UKVW
33. VKKHKPKTHSÖPUN
34. RKKHKTVNU
35. RKKHKTVH[UBUR
36. RKKHKTVH[USHY
37. RKKHKTVBRHH[USHY
38. RKKHKTVSSMPPSNULKURUPUNPHLU
39. RKKHKTVSfRUnHPNULKURUPUNPHLU
40. 7VKRLUPSPNMMNNHMLVVTUVVTHSPMUKMHSFNH
41. Varning, risk för elektrisk stöt.
42. Tiitta inte direkt in i ljuskällan.

## SL – VARNOSTNA NAVODILA

1. (MMPaVSUQaHO[LLYRLNHNHVVZLNHBUKHKH,5
2. LNHHMMHJULZLVKSHNHPTLKVIP7HQLRVTMHSULVKMKRLaLaPaVKSNNHUOTZ PVPZOPORHCUPOVNHUPOVHaHUPTHCNSLKHU7PUVjPHUUB
3. AHRVUVKHGVLURVkaHO[LUHTLPL[HMWHZUPWZISQULNHLSLRP7H0
4. 6LQaNHUQLSLRP7UPRHILSfRVKVVHUUH0HaHTLUGPaRS0VVPaHBSLJWISHALUP VKHBSLJHSPWZISQJPLSLRP7HY
5. 7KKUHTLZHUOTHSPPRHUBTPRVSPjKMLHSUPTPKLSPZSLQaRS0P[LLSLRP7UVUHH0BUO
6. 7VBTLaUPKLSPHMMHSHORVKVZUL0PZRL[TLWIK
7. BRTH[PHSaHO[HWZILUWVjHMKP[VHHP[LaULPBRLPUSVURLNSLKLHU THLPHSUHRHLKNNH00VZPKPSP7PSVULUPWVTVVIPPUPZaLU
8. VVaH[NUPLZPBRKHWVPLGuhLP[RVT
9. (MMQUHTLUQUaSLaHUHTLPL[LUVHU0VZY
10. (MMUPWTLXUaHNNKUCUUVVTHSUVJLS0LVPUL
11. (MMUPWTLXUaHULVUKUVUHTLPL[LUHUVTHSUVJLS0LVPUL
12. (MMQUHTLUQUaSLaHUVUHTLPL[
13. (MMQUHTLUQUaSLaHURVUHTLPL[
14. LUVSXTVWVKVAPLNNH5H0PLUHM0SUPRHILSHRVKHQKHS0VKLPNL
15. WMSBSLZBSRRLPULVZNNH0UHLKULHJULTV7P
16. 4LKZBSRVPUVZSCUPTWKTLYTjKjUjUHQHU0H0V0VjKaKHSOR0UJH0 PRVUH6LZUH[KLULHUV0LMaKHS0ULV0HSHORVSVWV7PV0HY
17. P0SRHaNM0UaH0P[WMSBSLZBSRRLRPVaUH7LULZTPVIVSYTHSVNLU0ZL ZBSRLZTV7UVVNZ007KaHTLUBVWHRH0KHZVOSHKP0
18. 6LQaH0P[UVZRSVVR0UVHSPMaIPVNHHRV0HTLUB0P[THWHP[LSLUHKVTL 0LKLSLRPPaVSUQaHO[LaHRVURP0WKPZ
19. LSVIUPP[ULaHTLUS0PTPZSVIUPTP3,KPVKHTP5LMaH0B0CPaKLSRH0BTKPVKL SHORVfRVK00V7P5LZBS0Q/KV6PZLaSHUUVRVW[.TWULWMSB0 V0SHSPHN0ZUP07P0S
20. (MMHfVHfSRV6LZSULV0NLaHTLUB0CHVfSRV
21. 9HaYK0ILSLRP7UHaH0P[HaHNVV[SCUHaVZUVVUPaVSHJP0PuaH0P[PTVYKUPRVTVaLTS0L] RPQ[LaHUUHRVURV0VPO0S7P6[LaUHVLaLTS0L]

22. 9HaYK00ILSLRP7UHaH0P[HaHNVV[SCUHaVZUVVUPUKYOV0HSPa0V0LUVPaVSHJP0 6aLTS0L[0WIKHUH
23. 9HaYK000ILSLRP7UHaH0P[HaHNVV[SCUHaVZUVVUPUV0PTUHW0U0TTHU0Vf 6aLTS0L[0WIKHUH
24. (MMUPaH0PLU
25. (MMCaH0P[LUKVKVVT[KPOKLSJLRH[POWTLVZNNHTT
26. (MMCaH0P[LUKVKVVT[KPOKLSJLRH[POWTLVZNNHTT
27. (MMCaH0P[LUKVKVVT[KPOKLSJLRH[POWTLVZNNHTT
28. (MMCaH0P[LUKVKVVT[KPOKLSJLRH[POWTLVZNNHTT
29. (MMCaH0P[LUKVKVVTW\
30. (MM0WVSUVTHaH0P[LUKVKVVTW\
31. (MMUPaH0PLU
32. (MMCaH0P[LUKLP[PRHSUPTWKHU0TYKUPORH0J
33. (MMCaH0P[LUKWKHU0TYKUPORH0JVKRVYTUHD7C
34. (MMCaH0P[LUKKL0UT
35. (MMCaH0P[LUKVKYKUPTPJRP
36. (MMCaH0P[LUKVKYKUPTPJRP
37. (MMCaH0P[LUKTV7UPTPVKUPTPJRP
38. (MMCaH0P[LUKRVHRVf0VWfP0VKV
39. (MMCaH0P[LUKKSNNVf0VWfP0VKV
40. (MMUPWTLXUaHWRP[HUC0ZV[UVPaVSHJP0PTTH[PHSVT
41. 7VaVHLV0ZSLRP7ULNHHKH
42. Prepovedano gledati v svetlobni vir.

## FI - TURVAOHJEET

1. Laitte eurooppalaisten turvastandardien EN 60 598-1 mukainen.
2. p0SHP[HLPHOpPp0RVPHSV0LLUTRHUH0PPTPBRRL0P0V0HLK0P tietoa paikallisilta viranomaisilta.
3. 1VPKLURPUHZUUXpp0ZUTRHPZPHZUUVUZYPL[HL0L0B0OREPLOLU toimesta.
4. 1VSRVULU0BOR0[VUHOPUNVP[UVUHOKL[HRZPUVTHHUHSTP0B00SSLL UT0UHP0L0B0OREPLOLUVPTL0
5. 2RLP[VP00S0PHUHLUULUHZUUBHPOVSVPTLU0LP0
6. Laitteessa on osia, jotka voivat polttaa.
7. 2RPUTH[PHHSPHHPPLP0P0RPPUUP[PH2p0RPPUUPZH[PHHSPPUZLSPH00B tulppia. Toimitelet ruuvit ja pultit eivät välttämättä ole sopivia.
8. Kiristä kaikki ruuvit kunnolla välttääksesi kosketusongelmia.
9. Laitte voidaan asentaa vain sisätilaan.
10. 3HP[LPZLSSWHzUUL[HRZPUVTHHSP0PSSLWUUVPSSL
11. 3HP[LPZLSSNZUUL[HRZPUVTHHSP0PSSLWUUVPSSL
12. Laitte, joka voidaan asentaa vain kattoon.
13. Laitte, joka voidaan asentaa vain seinään
14. Ketjun on kannatettava lampun painoa. Säädä sähköjohtoa siten, että se on ketjuun nähdän pidempi.
15. 2p0HPUSHT00PKLU0VLPS0VZPL[HPPTpp0p
16. 7Kp0HPUSHTW0HSHP0L0ULL0jSPSSPRHRRLLEZVZPL[PUPTPL0PZHTVP HPOL[HS0WSVU0ZPUPTPL0P0LPUVKH[HL
17. V0SHTV00P0HPU0S0ZIVSPSSHTLRP0SHTW0SVNLLUPSHTW[ LPPZURTPR0KVHL0L00P0LUULURRUULHPOKLHHU0LU
18. 1VSHZVUTV0HPRR0ZVUH0PKL[H0PSP0P0P0TP0SPr0VTHHU Tpp0ZUTRHPPH0V0H
19. Valonlähde vaihtamattomilla valodiodeilla (LED). Älä pura tuotetta, sillä diodit voivat vahingoittaa silmiä. Älä upota veteen. Puhdista kostealla liinalla välttämällä liuottimia ja voimakkaita pesuainetta.
20. SHRRLLSSHH[SHPL1V0HTW0P0K0SHRL
21. 3VRRH0POR0SSPKLUHRHH0L0P0V000K0PUTHHKV00RVHVSPP[SHTW metallirakenteeseen. Pakollinen maadoitus.
22. 3VRRH00POR0SSPKLUHRHH0L0P0V0HRZPURL[HPULU0V00K0PUH0H0P0Z[ L0ZPLPHKPTHHKVP0
23. Luokka III Sähköturvallisuuden takaa pienoisjännite (alle 50 V). Se ei vaadi maadoitusta.
24. Suojaamaton.
25. V0RPPU[PKLUL0L0PKLU00pUTLUVSH0PKLUOHSRHP0BSP0pTT
26. V0RPPU[PKLUL0L0PKLU00pUTLUVSH0PKLUOHSRHP0BSP0pTT
27. V0RPPU[PKLUL0L0PKLU00pUTLUVSH0PKLUOHSRHP0BSP0pTT
28. V0RPPU[PKLUL0L0PKLU00pUTLUVSH0PKLUOHSRHP0BSP0pTT
29. V00ULR[0PZSH
30. V0RVRVUH0U0L0R[0PZSH
31. Suojaamaton.
32. V0R0PSH[0P0VPSH
33. Suojattu vedeltä korkeintaan 15° kallistuskulmassa.
34. Suojattu sateelta.
35. Suojattu vesiroiskeilta.
36. Suojattu vesisuihkelta.
37. Suojattu voimakkailla vesisuihkelta.
38. Suojattu väliaikaiselta upotukselta veteen.
39. V0RKLUL00P0VRS[HL0LU
40. Laitte ei sovellu suojattavaksi termisesti eristävällä materiaallilla.
41. Varoitus, sähköiskun vaara.

42. Älä katso suoraan valonlähteeseen.