Manual 419

HU - HASZNÁLATI ÉS KEZELÉSI ÚTMUTATÓ LÁMPATESTHEZ!
Biztonsága érdekében az útmutató alapján szerelje fel és helyezze üzembe a lámpatestet. Őrizze meg ezt az útmutatót. A terméken, a termék adattábláján és a használati útmutatóban feltüntetett ábrákat azonosítsa be, a figyelmeztető feliratokat vegye figyelembe.
A lámpatest a hálózati vezeték végén található lapos flexó dugóval csatlakoztatható a hálózatra.
Hordozható lámpatest.
A termék csak beltéri használatra alkalmas.
A lámpatestek összerelelését a mellékelt ábra segíti.
A lámpatest felszerelésénél vigyázzon arra, hogy ne sértsen meg elektromos kábelt.
A termékhez csak az adattáblán és a foglalatok környékén feltüntetett típusú, illetve maximum teljesítményű fényforrás használható!
A spotlámpák fejeit hideg, kihűlt állapotban állítsa be, mert üzem közben felmelegszenek, és égési sérülést okozhatnak.
A megvilágított tárgyaktól való legkisebb távolság jele (méterben)

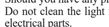

A megvilágított tárgy távolsága az izzótól nem lehet kevesebb, mint a foglalatok környékén jelzett adat.
Y: Ha a külső hajlékony kábel megsérül, kizárólag a gyártó, vagy egy hasonlóan képzett szakember cserélheti ki.
A gyártó a szakszerűtlen bekötésből és használatból adódó esetleges károkért, balesetért nem vállal felelősséget.
Az üzembe helyezéssel, működéssel kapcsolatban felmerülő problémái esetén forduljon szakemberhez.
A lámpatest tisztításához ne használjon tisztító- vagy súrolószert és kerülje el, hogy folyadék jusson az elektromos alkatrészekre.
Termékeink minden esetben megfelelnek a vonatkozó Európai előírásoknak. (EN 60598)
A szelektív gyűjtés szimbóluma azt jelenti, hogy a terméket elkülönítetten kell gyűjteni, tehát települési hulladékkal együtt nem helyezhető el azonos gyűjtőedényben. A használt termék veszélyes anyagokat, keverékeket és komponenseket tartalmazhat, amelyek szennyezheti a környezetet, és ennek következtében veszélyeztethetik az emberi egészséget és életet. Települési hulladékként nem ártalmatlanítható.

Importőr: Rábalux Zrt. H-9027 Győr, Körtefa u. 5. Származási hely: Kína

EN - USAGE AND OPERATION INSTRUCTIONS FOR LIGHT FITTING!
For your safety, mount and put the light fitting into operation based on the instructions. Preserve these instructions. Identify the drawings on the product, on the data plate of the product, and in the instructions and take the warning texts into consideration.
The light fitting can be connected to the network by the flat FLEXO plug that can be found at the end of the electric wire.
Portable light fitting.
The product is only suitable for inside usage.
The attached drawing should be used when the light fittings are mounted.
Make sure that you do not damage any electric cables when you are mounting the light fitting.
Only a light source of maximum performance and of the type indicated in the data plate and around the socket can be used for the product.
Set the spotlights in cold, cooled down state because they heat up during operation and may cause burns.
Symbol of the shortest distance (in metres) from the illuminated objects

The distance between the bulb and the lighted object cannot be less than the data indicated in the vicinity of the housings.
Y: If the outer flexible cable is damaged, only the producer or a similarly qualified electrician may exchange it.
The producer shall not be liable for incidental damages or accidents arising from non-standard connection and usage.
Should you have any problems with putting into operation or operation, contact a qualified electrician.
Do not clean the light fitting with detergents or abrasive materials and avoid the contact of liquids with electrical parts.
Our products comply with the relative European standards in each case (EN 60598)
The symbol for separate waste collection means that the product must be collected separately, i.e. it cannot be placed in the same container with municipal waste. The product used may contain hazardous substances, mixtures and components that may pollute the environment and consequently endanger human health and life. It cannot be disposed of as unsorted municipal waste.

Importer: Rábalux Zrt. H-9027 Győr, Körtefa u. 5. Place of Origin: China

DE - BEDIENUNGS,-UND GEBRAUCHSANWEISUNG ZU LEUCHTKÖRPERN!
Der Leuchtkörper soll aus Sicherheitsgründen gemäß der Gebrauchsanweisung aufgestellt und in Betrieb gesetzt werden. Aufbewahren Sie diese Gebrauchsanweisung! Die Abbildungen an dem Produkt, dem Schild sowie in der Gebrauchsanweisung sollen identifiziert und die Warnungsaufschriften berücksichtigt werden.
Der Leuchtkörper ist mit dem flachen Flexostecker am Ende der Netzleitung ans Netz anzuschließen.
Tragbarer Lichtkörper
Das Produkt ist nur intern zu gebrauchen.
Bei der Montage der Leuchtkörper hilft die beigelegte Abbildung.
Bei der Montage des Leuchtkörpers soll darauf geachtet werden, dass das elektrische Kabel nicht verletzt wird.
Zu dem Produkt dürfen nur die Leuchtmitteln verwendet werden, die den auf dem Schild und bei den Fassungen angegebenen Typ bzw. maximale Leistung haben!
Die Köpfe der Spotlampen sollen im kühlen Zustand eingestellt werden, weil sie während des Betriebs warm werden und Verbrennungen verursachen können.
Zeichen des kleinsten Abstandes von den beleuchteten Gegenständen (in Meter)

Die Entfernung des beleuchteten Gegenstandes von der Glühlampe darf nicht kleiner sein, als die an den Fassungen aufgeführte Angabe.
Y: wenn das äußere flexible Kabel verletzt ist, dann darf es nur von dem Hersteller oder einem anderen fachkundigen Fachmann getauscht werden.
Der Hersteller haftet nicht für Schäden und Unfälle, die wegen unsachgemäßen Anschlusses und Gebrauchs entstehen.
Sollten Sie bezüglich der Inbetriebsetzung sowie Funktion Probleme haben, wenden Sie sich an Fachleute.
Zur Reinigung des Lichtkörpers verwenden Sie keine Reinigungs,-oder Scheuermittel und vermeiden Sie, dass die elektrischen Ersatzteile mit Wasser in Kontakt kommen.
Unsere Produkte entsprechen in jedem Fall den einschlägigen europäischen Vorschriften (EN 60598)
Das Symbol für die getrennte Abfallsammlung bedeutet, dass das Produkt getrennt gesammelt werden muss, d. h. es darf nicht in denselben Container wie Haushaltsabfälle gegeben werden. Das verwendete Produkt kann gefährliche Stoffe, Gemische und Bestandteile enthalten, die die Umwelt belasten und somit die menschliche Gesundheit und das Leben gefährden können. Es kann nicht als unsortierter Haushaltsabfall entsorgt werden.

Importeur: Rábalux Zrt. H-9027 Győr, Körtefa u. 5. Herkunftsort: China

FR - INSTRUCTIONS D'UTILISATION ET D'OPÉRATION POUR LE MONTAGE LAMPE!
Pour la sécurité de l'utilisateur, le montage et la mise en opération du montage de lampe doivent etre réalisés selon les instructions. Garder ces instructions. Les figures sur le produit, sur le panneau de données du produit et dans les instructions d'utilisation doivent etre identifiées et les écritures d'avertissement doivent etre observées.
Le montage lampe peut etre connecté au réseau par la fiche plate se trouvant au bout du cable.
Montage lampe portable
Le produit n'est apte qu'à l'utilisation intérieure
Le dessin inclu aide dans le montage des montage lampe.
Au cours du montage du montage lampe il faut éviter l'endommagement des cables électriques
Pour ce produit, vous ne pouvez utilisez que les sources de lumière de type et de performance maximale indiqués dans le tableau des données et autours des douilles.
Règler les tetes des spots en état froid, refroidi parce qu'au cours de l'opération ils deviennent chauds et ils peuvent causer des brulures.
Signe de la distance minimale des objets illuminés (en mètre)

La distance entre l'objet illuminé et l'ampoule ne doit pas être plus courte que la valeur marquée autour de la douille.
Y: Si le cable souple extérieur est endommagé, il ne peut etre changé que par le producteur ou par un électricien qualifié
Le producteur n'est pas responsable pour les dommages et les accidents éventuels qui sont générés de la connexion ou de l'utilisation contre les règles
S'il y a des problèmes connectés à la mise en opération ou à l'opération, il est proposé de contacter un électricien qualifié
Ne pas utiliser des détergeents ou des produits abrasifs pour le nettoyage du montage lampe et il faut éviter que de liquides contactent les parties électriques
Nos produits sont toujours conformes aux règles européennes valides (EN 60598)
Le symbole de collecte séparée des déchets signifie que le produit doit être collecté séparément, c'est-à-dire qu'il ne peut pas être placé dans le même conteneur que les déchets municipaux. Le produit utilisé peut contenir des substances, mélanges et composants dangereux qui peuvent polluer l'environnement et donc mettre en danger la santé et la vie des personnes. Il ne peut pas être éliminé comme un déchet municipal non trié.

Importateur : Rábalux Zrt. H-9027 Győr, Körtefa u. 5. Lieu d'origine : Chine

CZ - NÁVOD K POUŽITÍ LAMPY!
Pro Vaší bezpečnost provádějte montáž a zprovoznění lampy podle přiloženého návodu. Tento návod pečlivě uschovejte. Dodržujte všechny předpisy a upozornění, které jsou znázorněny jak výrobku, tak i v jeho návodu.
Lampu lze připojit do elektrického sítě pomocí kabelu, na konci s plochou flexo zástrčkou.
Přemístitelná lampa
Výrobek je vhodný pro použití pouze ve vnitřních prostorech.
Montáž lampy usnadňuje přiložený obrázek.
Při montáži lampy dejte pozor na to, aby jste náhodou nepoškodil elektrický kabel.
K výrobku používejte světelný zdroj pouze uvedeného typu a s výkonem neprosahujícím maximální povolené hodnoty uvedené v tabulce a na objímkách zroje!
Úhel osvětlení u spot lamp lze nastavit pouze jenom při jejich studeném, vypnutém stavu, nikoliv při jejich funkci, jelikož tak mohou způsobit zranění v podobě popálení.
Označení nejmenší vzdálenosti od osvětlených předmětů (v metrech)

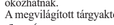

Vzdálenost osvíceného předmětu od žárovky nesmí být menší, než je to uvedeno na objímce žárovky.
Y: Pokud vnější pružný kabel se poškodí, tak to může vyměnit pouze výrobce, nebo řádně vyškolený odborník.
Výrobce neodpovídá za úrazy a škody vzniklých z neodborného zprovoznění a používání výrobku.
Pokud máte problémy se zprovozněním a s používáním výrobku, tak se obraťte na odborníka.
Při čištění lampy nepoužívejte žádné čistící nebo jiné chemické přípravky a vyhýbejte se zasažení elektrických jednotek tekutinou.
Naše výrobky odpovídají patřičným předpisům Evropské normy. (EN 60598)
Symbol pro separovaný sběr odpadu znamená, že výrobek musí být sbírán odděleně, tzn. nemůže být vhazován do jedné nádoby s komunálním odpadem. Použitý výrobek může obsahovat nebezpečné látky, směsi a složky, které mohou znečišťovat životní prostředí a následně ohrožovat lidské zdraví a život. Nelze jej likvidovat jako netřídený komunální odpad.

Dovozce: Rábalux Zrt. H-9027 Győr, Körtefa. 5. Místo původu: Čína

SK - NÁVOD NA POUŽÍVANIE A OBSLUHU OSVETĽOVACIEHO TELESA.
Z záujme Vašej bezpečnosti preveďte montáž osvetľovacieho telesa a jeho uvedenie do prevádzky podľa návodu. Tento návod si starostlivo uschovajte. Identifikujte obrázky uvedené na výrobku, na tabuľke údajov a v návode na používanie, zohľadnite upozorňujúce nadpisy.
Osvetľovacie teleso sa pripája na elektrickú sieť plochou flexo zástrčkou, nachádzajúcou sa na konci sieťového kábla.
Prenosné osvetľovacie teleso.
Výrobok je určený na používanie len v interiéri.
K zmontovaniu osvetľovacieho telesa napomáha aj priložený obrázok.
Pri namontovaní osvetľovacieho telesa dbajte na to, aby ste nepoškodili kábel elektrického vedenia.
K výrobku používajte svetelný zdroj len uvedeného typu a s výkonom nepresahujúcim maximálne povolené hodnoty uvedené v tabuľke a na objímkach zroja!
Hlavice spotových svietidiel nastavte v ich vychladnutom stave, pretože v príbehu prevádzky sa zohrejú a môžu spôsobiť popáleniny.
Symbol najmenšej vzdialenosti od osvetlených predmetov (v metroch)

Vzdialenosť osvetleného predmetu od žiarovky nesmie byť menšia než uvádza údaj vyznačený na okraji objímok.
Y: Ak sa vonkajší ohybný kábel poškodí, môže ho vymeniť výlučne výrobca, alebo odborník, ktorý je vyškolený na tej istej úrovni.
Výrobca neberie na seba zodpovednosť za prípadné škody, úrazy vyplývajúce z neodborne prevedeného zapojenia a neodborného používania.
V prípade problémov vzniknutých v súvislosti so zapojením a prevádzkovaním sa obráťte na odborníka.
K čisteniu osvetľovacieho telesa nepoužívajte čistiacu tekutinu, alebo čistiaci prášok a treba predísť k tomu, aby sa tekutina dostala na elektrické súčiastky.
Naše výrobky v každom prípade zodpovedajú príslušným európskym predpisom (EN 60598)
Symbol pre separovaný zber odpadu znamená, že výrobok musí byť zbieraný oddelene, t.j. nemôže byť vhadzovaný do jednej nádoby s komunálnym odpadom. Použitý výrobok môže obsahovať nebezpečné látky, zmesi a zložky, ktoré môžu znečisťovať životné prostredie a následne ohrozovať ľudské zdravie a život. Nemožno ho likvidovať ako netriedený komunálny odpad.

Dovozca: Rábalux Zrt. H-9027 Győr, Körtefa u. 5. Miesto pôvodu: Čína

PL - INSTRUKCJA OBSŁUGI I UŻYTKOWANIA LAMPY!
W celu własnego bezpieczeństwa lampę należy montować i użytkować zgodnie z instrukcją obsługi. Prosimy o zachowanie instrukcji obsługi. Na produkcie można zidentyfikować rysunki pokazane na tabliczce danych na produkcie i w instrukcji obsługi.
Lampa może być podłączona do sieci za pomocą płaskiej wtyczki flexó znajdującej się na końcu przewodu sieciowego.
Lampa przenośna.
Produkt może być stosowany tylko w pomieszczeniach.
Przy montażu lamp pomocny jest załączony rysunek.
Przy montowaniu lampy należy uważać, aby nie uszkodzić kabla elektrycznego.
Do produktu mogą być używane tylko źródła światła takiego typu i o takiej maksymalnej wydajności jaka opisana jest na tablicy danych i w okolicach oprawki!
Głowice lamp spot należy ustawiać w stanie zimnym, wystygniętym, ponieważ w czasie świecenia nagrzewają się i mogą spowodować poparzenia.
Minimalna odległość od oświetlonych przedmiotów (w metrach)

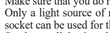

Odległość oświetlonego przedmiotu od żarówki nie może być mniejsza, niż odległość zaznaczona w okolicach zamocowania.
Y: Jeżeli zewnętrzny, giętki kabel zostanie uszkodzony jego wymiany może dokonać wyłącznie producent lub podobnie wykwalifikowany specjalista.
Producent nie ponosi odpowidzialności za szkody, wypadki wynikle z niefachowego podłączenia i użytkowania.
W razie problemów wystąpujących przy podłączaniu lub przy działaniu lampy należy zgłosić się do specjality.
Do czyszczenia lampy nie należy używać środków czyszczących, ani też szorujących i należy dbać o to, aby płyn nie dostał się do jej elektrycznych części.
Nasze produkty w zgodnym przypadku odpowiadają przepisom europejskim. (EN 60598)
Symbol selektywnej zbiórki odpadów oznacza, że produkt należy zbierać oddzielnie, tzn. nie można go umieszczać w jednym pojemniku z odpadami komunalnymi. Produkt ten może zawierać niebezpieczne substancje, mieszaniny i składniki, które mogą zanieczyszczać środowisko i w konsekwencji zagrażać zdrowiu i życiu ludzkiemu. Nie może być utylizowany jako niesortowane odpady komunalne.

Importer: Rábalux Zrt. H-9027 Győr, Körtefa u. 5. Miejsce pochodzenia: Chiny

UA - КЕРІВНИЦТВО ДО ЕКСПЛУАТАЦІЇ СВІТИЛЬНИКА!
Заради Вашої безпеки монтаж та ввід в експлуатацію світильника проводьте на основі даного керівництва. Зберігайте дане керівництво. Необхідно ототожнити малюнки на продукції, на таблиці даних та приведених в керівництві. Звертайте увагу на запобіжні надписи.
Світильник підключається до мережі за допомогою плоского штепселя.
Мобільний світильник.
Продукція придатна тільки для експлуатації в приміщеннях.
Збір світильника проводиться за допомогою схеми-малюнка.
При монтуванні слідкуйте за тим, щоб електричні кабелі не пошкоджилися.
До продукції застосовуйте тільки такі джерела світлу, тип яких вказано в таблиці!
Спот головки встановлюйте тільки в холодному стані, бо під час праці підігріваються і можуть заподіяти опік.
Символ показника найменшої відстані від освітлених предметів в метрах.

Відстань між лампою та освітлюваним предметом не може бути меншою від зазначеної на обоймі.
Y: якщо зовнішній гнучкий кабель пошкодився, заміну проводить тільки виробник, або спеціаліст.
Виробник не несе відповідальності за можливі пошкодження, які виникли при не професійному монтажу чи не відповідному використанні.
При виникненні проблем з питань використання чи монтажу, звертайтеся до спеціаліста.
При чищенні світильника не використовуйте порошки та інші засоби чищення, не допускайте попадання води на електричні елементи.
Продукція в кожному випадку задовільняє умови Європейського розпорядження (EN 60598)
Знак роздільного збору відходів означає, що продукт має сортуватись, тобто, його не можна поміщати в один контейнер із побутовими відходами. Використовуваний продукт може містити небезпечні речовини, суміші та компоненти, які можуть забруднювати довкілля та загрожувати здоров'ю та життю людей. Його не можна викидати як несортовані побутові відходи.

Імпортер: Рабалух Zrt. H-9027 Győr, Körtefa u. 5. Місце виробництва: Китай

RO - INDICAȚII CU PRIVIRE LA FOLOSIREA ȘI MANIPULAREA CORPULUI DE ILUMINAT!
Pentru siguranta Dumneavoastră vă rugăm să montați și să puneți în folosință corpul de iluminat potrivit indicațiilor prezente. Vă rugam să păstrați prezentele indicații. Vă rugăm să identificați desenele care sunt trecute pe produs, pe tabelul produsului și în indicațiile de utilizare, vă rugăm să țineți cont de inscripțiile de avertizare.
Corpul de iluminat poate fi racordat la rețeaua de curent prin ștecherul plat aflat la capătul cablului de alimentare cu curent electric.
Corp de iluminat mobil.
Produsul este potrivit pentru folosirea în incinte.
Asamblarea corpului de iluminat este ajutată de imaginea alăturată.
La montarea corpului de iluminat urmăriți să nu deteriorizați cablurile electrice.
La produs pot fi folosite doar becuri ale căror tip, respectiv putere maximă, este trecută în tabelul de date și în datele specificate în jurul dulei.
Reglarea capurilor corpurilor spot să se efectueze în stare rece, răcită, deoarece în timpul funcționării se încing și pot provoca arsuri.
Semnul celei mai mici îndepărtări (în metri) față de obiectele iluminate

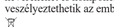

Cu ocazia schimbării sursei de iluminat trebuie montat la loc și sticla de protecție care apără becul și neapărat trebuie înlocuită sticla de protecție spartă!
Y : Dacă se deteriorizează cablul flexibil din exterior, acesta poate fi schimbat în exclusivitate de către producător sau de către un specialist la fel de calificat ca și producătorul.
Producătorul nu-și asumă nici o responsabilitate pentru daunele sau accidentele produse datorită legării sau utilizării necorespunzătoare a produsului.
În cazul apariției unor probleme legate de instalarea, funcționarea produsului, adresați-vă unui specialist.
Pentru curățirea corpului de iluminat nu folosiți soluție de curățat sau care zgârie și evitați ajungerea apei în piesele componente electrice.
Produsele corespund în totalitate prevederilor Europene corespunzătoare. (EN 60598)
Simbolul pentru colectarea separată a deșeurilor înseamnă că produsul trebuie să fie colectat separat, de ex., nu poate fi pus în aceleași container cu deșeurile menajere. Produsul uzat poate conține substanțe periculoase, amestecuri sau componente care pot polua mediul și, în consecință, pune în pericol sănătatea și viața oamenilor. Nu se poate casa ca deșeuri municipale nesortate.

Importator: Rábalux Zrt. H-9027 Győr, Körtefa u. 5. Origine: China

SR - UPUTSTVO ZA UPOTREBU I RUKOVANJE.
Radi Vaše bezbednosti, montažu i rokovanje izvršite na osnovu uputstva. Uputstvo sačuvati. Identifikujte slike, kriptograme, koje se nalaze na proizvodu, upozoravajuće natpise obavezno uzeti u obzir.
Lampu je moguće priključiti na napon pomoću "flexo" priključka, koji se nalazi na kraju kabla.
Mobilna lampa.
Proizvod je namenjen samo za unutrašnju upotrebu.
Sastavljanje lampe izvršiti prema priloženoj slici.
Priliokm montaže lampe pazite da ne oštetite kabel.
Za proizvod se upotrebljava samo izvor svetlosti koji je naveden na deklaracijskoj ploči ili oko grla, odnosno koji je najveće snage.
Podešavanje spotlampi izvršiti u hladnom stanju, pre uključenja. Uključena lampa se može jako zagrejati prouzrokujući opekotine.
Znak najmanje razdaljine od osvetljenih objekata (u metrima)

Zaštitno staklo treba vratiti na mesto, nakon što je zamenjen izvor svetlosti. Slomljeno staklo treba zameniti.
Y: Ako je spoljni fleksibilni kabel oštećen, može je zameniti samo proizvođač, ili lice sa odgovarajućom stručnom spremom.
Proizvođač ne preuzima nikakvu odgovornost za štetu i nezgodu, nastalu zbog nestručne montaže, ili neadekvatnog korištenja.
Za probleme nastale prilikom montaže ili upotrebe, obratite se stručnjaku.
Prilikom čišćenja lampe nemojte koristiti sredstvo za čišćenje i ribanje. Pazite da voda ne dođe u dodir sa električnim delovima.
Proizvodi u svakom pogledu odgovaraju određenim propisima Evropske Unije. (EN 60598)
Simbol za odvojeno sakupljanje otpada znači da se proizvod mora odvojeno sakupljati, odnosno ne sme se stavljati u isti kontejner sa komunalnim otpadom. Upotrebljeni proizvod može da sadrži opasne supstance, smeše i komponente koje mogu zagaditi životnu sredinu i posledično ugroziti zdravlje i život ljudi. Ne može se odlagati kao nesortirani komunalni otpad.

Uvoznik Rábalux Zrt. H-9027 Győr, Körtefa u. 5. Zemlja porekla: Kina

HR - UPUTSTVO ZA UPORABU I RUKOVANJE RASVJETNIM TIJELOM!
Radi Vaše sigurnosti, montažu i korištenje rasvjetnog tijela vršite na osnovu uputstva. Uputstvo čuvati. Identificirajte slike, koje se nalaze na proizvodu, na deklaraciji proizvoda i u uputstvu, pridržavajte se upozorenja.
Rasvjetno tijelo priključiti na napon moguće je pomoću plosnatog flexo utikača, koji se nalazi na kraju kabla.
Prijenosno rasvjetno tijelo.
Proizvod je namijenjen samo za uporabu u unutarnjem prostoru.
Kod sastavljanja rasvjetnih tijela pomaže priložena slika.
Kod montaže rasvjetnog tijela pazite da ne oštetite električni kabel.
Za proizvod se upotrebljava samo izvor svjetlosti maksimalne snage koja je navedena na deklaraciji ili kod grla!
Podešavanje spot lampi vršiti u hladnom stanju, prije uključenja. Uključena lampa može se jako zagrijati i prouzročiti opekline.
Oznaka najmanje udaljenosti od osvijetljenih predmeta (u metrima)

Udaljenost osvijetljenog predmeta od žarulje, ne može biti manja od naznačenog podatka koji se nalazi kod grla.
Y: Ako je vanjski savitljivi kabel oštećen, može ga zamijeniti samo proizvođač, ili osoba koja ima odgovarajuću stručnu spremu.
Proizvođač ne preuzima nikakvu odgovornost za eventualnu štetu i nezgodu, nastalu zbog nestručne montaže, ili neadekvatnog korištenja.
U vezi problema s montažom ili uporabom, obratite se stručnoj osobi.
Za čišćenje rasvjetnog tijela nemojte koristiti sredstvo za čišćenje ili ribanje, pripazite da voda ne dođe u električne dijelove.
Naši proizvodi u svakom pogledu odgovaraju odnosnim propisima Europske Unije. (EN 60598)
Simbol za odvojeno prikupljanje otpada znači da se proizvod mora prikupiti odvojeno, odnosno, ne može se staviti u isti spremnik s općim otpadom. Korišteni proizvod može sadržavati opasne tvari, mješavine i sastojke koji mogu zagaditi okoliš i posljedično ugroziti ljudsko zdravlje i život. Ne može ga se odložiti kao nerazvrstani komunalni otpad.

Uvoznik Rábalux Zrt. H-9027 Győr, Körtefa u. 5. Zemlja porijekla: Kina

SL - NAVODILO ZA UPORABO IN UPRAVLJANJE S SVETILKO!
Iz interesa vaše varnosti po navodilu montirajte in stavite svetilko v obrat. Ohranite to navodilo. Identificirajte slike navajane na izdelku, na deklaraciji izdelka in v navodilu za uporabo, upoštujte svarilne napise.
Svetilka se lahko priključuje na omrežje s gloskevnim flexo vtikačem, ki se nahaja na koncu omrežnega voda
Prenosna svetilka
Izdelek je primeren le za notranjo uporabo
Pri sestavljanju svetilke pomagajo priložene slike
Pri montiranju svetilke pazite da ne poškodujete električnega kabela.
Za izdelek se uporabi le-ta vir svetlobe, ki je navajen na deklaracijski plošči ali okoli okvira-grla, oziroma ki je največje sile.
Glave spot svetilk nastavite v mrzlem, ohlajenem stanju, ker med obratovanjem se ogrevajo in lahko povzročijo opekline
Znamka najmanjše oddaljitve od razsvetljavnih predmetov (v meterih)

Razdalja osvetlenega predmeta ne sme biti manjša od žarnice, kot podatek okoli grla
Y: Če se poškoduje zunanji gibki kabel, sme ga zamenjati izključno proizvajalec ali podobno izobraženi strokovnjak.
Proizvajalec za morebitne škode in nezgode iz nestrokovne priključitve in uporabe ne prevzema odgovornost
V vezi problemov s stavljenjem v obrat in funkcioniranjem obrnite se na strokovnjaka
Za čiščenje svetilke ne uporabiti sredstva za čiščenje ali drgatec, da tekočina ne gre do električnih del
Naši izdelki v vsakem primeru ustrezajo Evropskim predpisom (EN 60598)
Simbol za ločeno zbiranje odpadkov pomeni, da je treba izdelek zbirati ločeno, torej ga ni mogoče odlagati v isti zabojnik s komunalnimi odpadki. Uporabljeni izdelek lahko vsebuje nevarne snovi, zmesi in komponente, ki lahko onesnažujejo okolje in posledično ogrožajo zdravje in življenje ljudi. Ni ga mogoče odlagati med nesortirane komunalne odpadke.

Uvoznik: Rábalux Zrt. H-9027 Győr, Körtefa u. 5. Država izvora: Kitajska

BG - УПЪТВАНЕ ЗА МОНТИРАНЕ И УПОТРЕБА НА ОСВЕТИТЕЛНО ТЯЛО.
В интерес на вашата безопасност, монтирайте и поставете в експлоатация изделията, според указанията. Запазете това упътване. Идентифицирайте скиците, чертежите, намиращи се в дадената от нас техническа таблица, съобразявайте се с надписите за предупреждение.
Осветителното тяло се включва в захранването чрез един плоськ щепсел, който се намира в края на проводника.
Подвижно (мобилно) осветително тяло.
Продуктът е предназначен само за вътрешно ползване.
Приложеният чертеж помага при монтирането на осветителното тяло.
При монтирането на осветителното тяло, обърнете внимание на това, да не нараните електрически кабел.
Към продукта да се използва само такъв тип и силен светлинен извор, на който техническите параметри (максимална мощност) отговарят на дадените от нас в таблицата и означените на обковата –стойности!
Настройвайте главите на спот-лампите, когато те са студени, понеже по време на работа се загряват и могат да ви опарят.
знакът (в метър) на най-малкото разстояние от осветените предм

Разстоянието между осветеният предмет и крушката не може да бъде по малко от писаната на нея стойност
Y: Повреденият кабел се заменя от производителя, или от специалист.
Производителят не приема отговорност за вреди, злополуки, причинени от неправилното монтиране и ползване.
Ако се появят проблеми във връзка с пускане в експлоатация или при функциониране, обърнете се към специалист.
При чистенето на осветително тяло, не използвайте прочистващи материали (химикали) и внимавайте да не стигне течност до електрическите части.
Продуктите ни отговарят на изискванията на европейските стандарти (EN 60598).
Символът за разделно събиране на отпадъци означава, че продуктът трябва да се събира разделно, т.е. не може да се поставя в един и същи контейнер с битовите отпадъци. Използваният продукт може да съдържа опасни вещества, смеси и компоненти, които могат да замърсят околната среда и съответно да застрашат човешкото здраве и живот. Той не може да се изхвърля като несортиран битов отпадък.

Вносител: Rábalux Zrt. H-9027 Győr, Körtefa u. 5. Място на произход: Китай

FI - LUGEGE VALGUSTI KASUTUSJUHENDIT.
Ohutuse huvides kasutage valgustit juhistele vastavalt. Hoidke kasutusjuhend alles. Vaadake üle joonised tootel, toote andmesildil ja kasutusjuhendis ja ärge eirake hoiatusi.
Valgusti saab vooluvõrku ühendada lameda FLEXO-pistikuga, mis on elektrijuhtme otsas.
Teisaldatav valgusti.
Toode on ette nähtud ainult sisekasutuseks.
Valgusti paigaldamisel tuleb lähtuda lisatud joonisest.
Jälgige, et te valgusti paigaldamisel juhtmeid ei kahjustaks.
Tootes saab kasutada ainult andmeplaadil ja sokli ümber näidatud võimsusega ja tüüpi lampe.
Reguleerige kohtvalgusteid ainult külmalt, maha jahtunud olekus, sest need kuumenevad põledes ja võivad kõrvetada.
Sümbol, mis tähistab lühimat vahemaad (meetrites) valgustatavate objektideni.

Kaugus lambi ja valgustatava objekti vahel ei tohi olla väiksem kui pesade lähedal näidatud andmetes kirjas.
Y: Kui väline painduv juhe on kahjustatud, võib selle välja vahetada ainult tootja või kvalifitseeritud elektrik.
Tootja ei vastuta juhuslike kahjude või õnnetuste eest, mis on põhjustatud mittestandardsest ühendamisest või kasutamisest.
Mis tahes probleemide korral paigaldamisel või kasutamisel võtke ühendust elektrikuga.
Ärge puhastage valgustit lahustite või abrasiivsete vahenditega ja vältige elektriosade kokkupuudet vedelikega.
Meie tooted vastavad kohalduvatele Euroopa standarditele (EN 60598)
Jäätmete eraldi kokku kogumise sümbol tähendab, et toodet ei tohi visata ära koos olmejäätmetega, vaid see tuleb viia selleks ettenähtud kogumispunkti. See on vajalik, kuna toode võib sisaldada ohtlikke aineid, segusid ja komponente, mis võivad keskkonda saastada ning selle tulemusel inimeste tervist ja elu ohustada. Toodet ei või visata kasutuselt kõrvaldamisel ära koos sorteerimata olmejäätmetega.

Importija: Rábalux Zrt. H-9027 Győr, Körtefa u. 5. Päritolumaa: Hiina

FI - VALAISIMEN KÄYTTÖ- JA TOIMINTAOHJEET.
Oman turvallisuutesi kannalta valaisin on asennettava käyttöohjeiden mukaan. Säilytä tämä ohje myöhempää käyttöä varten. Ota huomioon varoitukset sekä tuotteen päällä sijaitsevassa kilvessä ja käyttöohjeessa olevat kuvat.
Valaisimen voi liittää verkoon litteällä FLEXO pistokkeellä, joka on verkkojohtimen lopussa.
Siirrettävä valaisin.
Tuote sopii vain sisäkäyttöön.
Valaisimen asentamisessa käytä liitteenä olevia kuvioita.
Varo, ettet vahingoita sähköjohtimia valaisimen asentaessa.
Laitteessa voi käyttää vain sellaisia valonlähteitä, joiden tebo ja tyyppi on sama, kuin se, joka on mainittu valaisimen tietokylvyssä ja hylsyjen lähellä!
Kohdelamppua saa säätää vasta kun se on jäätynyt, koska päällä oleva lamppu kuumentuu ja voi aiheuttaa palovammoja.
Valaistetun esineen ja lampun välinen pienin etäisyys (metrissä)

Valaistetun esineen ja lampun välisen etäisyyden on oltava vähintään sen pitkä, mikä lukee hylsyn lähellä.
Y: Jos ulkoinen sähköjohto vahingoittuu, sen saa vaihtaa ainoastaan valmistaja tai saman koulutuksen omaava sähköasentaja.
Valmistaja ei ota mitään vastuuta väärästä asentamisesta tai väärästä käytöstä johtuvista vahingoista tai onnettomuksista.
Jos sinulla on ongelmia käyttöönoton tai toiminnan yhteydessä, ota yhteyttä sähköasentajaan.
Älä käytä puhdistuskemikaaleja tai hankausaineita valaisimen puhdistamiseen, ja varo ettei nestettä päästäisi sähköisien aineosien päälle.
Tuotteemme joka tapauksessa vastaavat kyseessä olevia EU:n vaatimuksia. (EN 60598)
Erillisen jäätteenkeräyksen merkki tarkoittaa, että jät on kerättävä erikseen, eikä sitä saa laittaa samaan astiaan yhdyskuntajätteen kanssa. Käytetty tuote saattaa vaarantaa ihmisen terveyden ja hengen sekä saastuttaa ympäristöä, koska se saattaa sisältää vaarallisia aineita, seoksia tai komponentteja. Sitä ei saa hävittää yhdyskuntajätteen mukana.

Maahantuoja: Rábalux Zrt. H-9027 Győr, Körtefa u. 5. Alkuperä: Kiina

LT - ŠVIESTUVO NAUDOJIMO IR EKSPLOATAVIMO INSTRUKCIJOS!
Norint užtikrinti saugumą, sumontuokite ir eksploatuokite šviestuvą pagal instrukcijas. Išsaugokite šias instrukcijas. Peržiūrėkite produkto brėžinius, produkto techniniu duomenų lentelę ir instrukcijas bei atsižvelkite į perspėjimus.
Šviestuvas gali būti prijungtas prie tinklo plokščiuoju „FLEXO“ kištuku, kurį rasite elektrinio laido gale.
Nešiojamas šviestuvas.
Produktas tinkamas eksploatuoti tik patalpose.
Montuojant šviestuvą, naudokitės pridėtomis instrukcijomis.
Įsitikinkite, kad montuojant šviestuvą, nepažeistumėte jokių elektros kabelių.
Šiam produktui naudoti tik šviesos šaltinį, kuris veiktų maksimaliai ir jo tipas nurodytas techninių parametrų lentelėje ar ant patrono.
Šviesas nustatykite, tai lemputės šaltos, atvėsusios, nes eksploatuojant jos įkaista ir galite nusideginti.
Trumpiausojo atstumo (metrais) simbolis nuo apšviečiamųjų objektų.

Atstumas nuo elektros lemputės ir apšviečiamojo objekto negali būti mažesnis nei nurodyta ant korpuso.
Y: Jei išorinis lankstusis kabelis pažeistas, jį pakeisti gali tik gamintojas ar panašios kvalifikacijos elektrikas.
Gamintojas nebus atsakingas už atsitiktinius pažeidimus ar nelaimingus įvykius, kylančius dėl netinkamo prijungimo ir naudojimo.
Jei iškilo problemų dėl paleidimo ar eksploatavimo, kreipkitės į kvalifikuotą elektriką.
Nevalykite šviestuvo plovikliais ar abrazyvinėmis medžiagomis ir venkite, kad vanduo nepatektų į elektrines dalis.
Mūsų

Manual 419

асяроддзе і, адпаведна, паражаць здароўю і жыццю чалавека. Яго нельга ўтылізаваць як несартаваныя гаradскія адходы.

Імпартыёр: Rábalux Zrt. H-9027 Győr, Körtefa u. 5. Месца паходжання: Кітай

DA - BRUG OG BETJENINGSINSTRUKTIONER FOR LYSARMATUR!
For din sikkerhed, skal du montere og sætte lysarmaturet i drift, baseret på instruktionerne. Opbevar disse instruktioner. Identificer tegningerne på produktet, på produktets typeskilt, og i instruktionerne og tag højde for advarselsteksterne.
Lysarmaturet kan forbindes til netværket med det flade FLEXO-stik, der sidder på enden af den elektriske ledning.
Bærbart lysarmatur.
Produktet egner sig kun til indendørs brug.
Den vedlagte tegning skal bruges når lysarmaturet monteres.
Sørg for ikke at beskadige nogen elektriske kabler når du monterer lysarmaturet.
Kun en lyskilde med maksimal ydelse og af den type, der er angivet på typeskiltet og omkring stikket kan anvendes til produktet.
Sæt spotlysene i en kold, afkølet tilstand, fordi de bliver varme under driften og kan forårsage forbrændinger.
Symbolet for den korteste afstand (i meter) fra de oplyste genstande

Afstanden mellem pæren og den oplyste genstand må ikke være mindre end de data, der er anført i nærheden af huset.
Y: Hvis det ydre fleksible kabel er beskadiget, må det kun udskiftes af producenten eller en tilsvarende kvalificeret elektriker.
Producenten er ikke ansvarlig for tilfældige skader eller ulykker der er opstået på grund af ikke-standard forbindelser og anvendelse.
Hvis du har problemer med at sætte produktet i drift eller betjeningen, skal du kontakte en kvalificeret elektriker.
Lysarmaturet må ikke rengøres med rengøringsmidler eller slibemateialer, og undgå kontakt med væsker eller elektriske dele.
Vores produkter er i overensstemmelse med de relative europæiske standarder i hvert enkelt tilfælde (EN 60598)
Symbolet for separat affaldsindsamling betyder, at produktet skal afhentes separat, det vil sige, at det ikke kan lægges i samme beholder med kommunalt affald. Det anvendte produkt kan indeholde farlige stoffer, blandinger og komponenter, der kan forurene miljøet og som følge heraf, bringe menneskers sundhed og liv i fare. Det kan ikke bortskaffes som usorteret husholdningsaffald.

Importør: Rábalux Zrt. H-9027 Győr, Körtefa u. 5. Oprindelsessted: Kina

EL - ΟΔΗΓΙΕΣ ΧΡΗΣΗΣ ΚΑΙ ΧΕΙΡΙΣΜΟΥ ΓΙΑ ΦΩΤΙΣΤΙΚΟ!
Για την ασφάλειά σας, τοποθετήστε και θέστε σε λειτουργία το φωτιστικό με βάση τις οδηγίες. Φυλάξτε αυτές τις οδηγίες. Ταυτοποιήστε τα σχεδιαγράμματα στο προϊόν, στην πινακίδα τεχνικών χαρακτηριστικών και στις οδηγίες και λάβετε υπόψη τα προειδοποιητικά κείμενα.
Το φωτιστικό μπορεί να συνδεθεί στο δίκτυο με το επίπεδο βύσμα FLEXO που βρίσκεται στο άκρο του καλωδίου ισχύος.
Φορητό φωτιστικό.
Το προϊόν είναι κατάλληλο μόνο για χρήση σε εσωτερικό χώρο.
Η τοποθέτηση των φωτιστικών να γίνει σύμφωνα με το συνημμένο σχεδιάγραμμα.
Κατά την τοποθέτηση του φωτιστικού βεβαιωθείτε ότι δεν προκαλείτε ζημιά στα ηλεκτρικά καλώδια.
Μόνο μια πηγή φωτισμού της μέγιστης απόδοσης και του τύπου που αναγράφεται στην πινακίδα τεχνικών χαρακτηριστικών και δίπλα στην υποδοχή μπορεί να χρησιμοποιηθεί για το προϊόν.
Ρυθμίστε τις κεφαλές των σποτ σε κρύα κατάσταση, αφού ψυχρανθούν κατάλληλα, επειδή ζεσταίνονται κατά τη λειτουργία και μπορούν να προκαλέσουν εγκαύματα.
Σύμβολο της ελάχιστης απόστασης (σε μέτρα) από το φωτιζόμενο αντικείμενο.

Η απόσταση του φωτιζόμενου αντικειμένου από τον λαμπτήρα δεν μπορεί να είναι μικρότερη από την τιμή που αναγράφεται δίπλα στην υποδοχή.
Y: Αν πάθει ζημιά το εξωτερικό εύκαμπτο καλώδιο, μπορεί να αντικατασταθεί μόνο από τον κατασκευαστή ή από κατάλληλα πιστοποιημένο ηλεκτρολόγο.
Ο κατασκευαστής δεν φέρει ευθύνη για τυχόν ζημιές ή ατυχήματα που προκαλούνται από ακατάλληλη σύνδεση και χρήση.
Αν αντιμετωπίζετε προβλήματα με τη θέση σε λειτουργία ή τη λειτουργία, συμβουλευτείτε έναν πιστοποιημένο ηλεκτρολόγο.
Μην καθαρίζετε το φωτιστικό με απορρυπαντικά και υλικά τριψίματος και αποφεύγετε την επαφή υγρών με τα ηλεκτρικά μέρη.
Τα προϊόντα μας πληρούν τις σχετικές ευρωπαϊκές προδιαγραφές σε κάθε περίπτωση).
Το σύμβολο για τη χωριστή συλλογή απορριμμάτων σημαίνει ότι το προϊόν πρέπει να συλλέγεται χωριστά, δηλαδή δε μπορεί να τοποθετηθεί στον ίδιο κάδο με τα οικιακά - δημοτικά απορρίμματα. Το χρησιμοποιούμενο προϊόν ενδέχεται να περιέχει επικίνδυνες ουσίες, μείγματα και συστατικά που ενδέχεται να μολύνουν το περιβάλλον και κατά συνέπεια να θέσουν σε κίνδυνο την ανθρώπινη υγεία και ζωή. Δεν μπορεί να απορριφθεί ως μη διαχωρισμένα δημοτικά απορρίμματα.

Εισαγωγέας: Rábalux Zrt. H-9027 Győr, Körtefa u. 5. Τοποθεσία Προέλευσης: Κίνα

KA - სანათი არმატურის გამოყენების და ექსპლუატაციის წესები.
თქვენი უსაფრთხოებისან გამომდინარე, სანათი არმატურის დამონტაჟება და ექსპლუატაციაში შეყვანა უნდა მოხდეს ინსტრუქციების შესაბამისად. შეამოწმეთ ეს ინსტრუქციები. იპოვეთ ნახაზები პროდუქტზე, პროდუქტის ძირითადი მონაცემების ფურცელზე და ინსტრუქციებში და გაითვალისწინეთან გამაფრთხილებელი ტექსტები.
სანათი არმატურა შეიძლება შეუერთდეს ჭსელს ბრტყელი FLEXO შტეფსელის მეშვეობით, რომელიც ელექტრო სადენის ბოლოზეა.
მობრავი სანათური არმატურა
პროდუქტის გამოყენება შესაძლებელია მხოლოდ შენობის შიგნით.
სანათი არმატურის დამონტაჟებისას გამოყენებული უნდა იქნეს თან დართული ნახაზები.
არ დააზიანოთ ელექტრო სადენები სანათი არმატურის დამონტაჟებისას.
პროდუქტისთვის გამოიყენება მხოლოდ მაქსიმალური მაწარმოებლობის, აგრეთვე მონაცემთა ფურცელზე და როზეტის გარშემო მითითებული ტიპის სინათლის წყარო.
დაამონტაჟეთ პროჟექტორები ცივ, გაგრილებულ მდგომარეობაში, რადგან მუშაობისას ისინი ცხელდებიან და შეიძლება გამოიწვიონ დამწვრობა.
განათებული სანგნიან უმოკლესი მანძილის (მტრეხბმი) სიმბოლო.

მანძილი ნათურასა და განათებულ საგანს შორის არ უნდა იყოს იმ მონაცემებზე ნაკლები, რომელიც მითითებულია კორპუსის მახლობლად.
Y: თუ დაზიანებულია გარე ელასტიური სადენი, მისი შეცვლა შეუძლია მხოლოდ მწარმოებელს ან მსგავსი კვალიფიკაციის მქონე ელექტრიკოსს.
მწარმოებელი არ იქნება პასუხისმგებელი შემთხვევით დაზიანებასა და ავარიებზე, რომლებიც გამოწვეულია არასტანდარტული შეერთების ან გამოყენების შედეგად.
თუ გექმნებათ პრობლემები სანათურის ექსპლუატაციაში შეყვანისას ან მუშაობისას, დაუკავშირდით კვალიფიციურ ელექტრიკოსს.
არ გაწმინდოთ სანათი არმატურა სარეცხი ან სახეხი სამუალებებით და თავიდან აიცილეთ ელექტრო ნაწილებზე სითხეების მოხვედრა.
თითეოეულ შემთხვევაში ჩვენი პროდუქტები აკმაყოფილებენ შესაბამის ევროპულ სტანდარტებს (EN 60598)
ნარჩენების დალაგებერავენის სიმბოლო ნიშნავს, რომ პროდუქტი დალაგებულ უნდა შეგროვდეს, ანუ ის არ შეიძლება მოთავსდეს ამავე კონტეინერში მუნიციპალურ ნარჩენებთან ერთად. გამოყენებული პროდუქტი შეიძლება შეიცავდეს საშიშ ნივთიერებებს, ნარევებსა და კომპონენტებს, რომლებმაც შეიძლება დააბინძურონ გარემო და, შესაბამისად, საფრთხე შეუქმნან ადამიანის ჯანმრთელობასა და სიცოცხლეს. არ შეიძლება მისი გადაყრა, როგორც დაუფარისხებელი მუნიციპალური ნარჩენი.

იმპორტიორი: Rábalux Zrt. H-9027 Győr, Körtefa u. 5. წარმოშობის ადგილი: ჩინეთი

NO - BRUKSANVISNING FOR LYSARMATUR!
For din egen sikkerhet, monter og sett lysarmaturen i drift basert på instruksjonene. Bevar disse instruksjonene. Identifiser tegningene på produktet, på produktdataskiltet og i bruksanvisningen, og ta advarselstekstene i betraktning.
Monteringen av lysarmaturen kan kobles til nettverket ved den flate FLEXO-pluggen som befinner seg på enden av den elektriske ledningen.
Bærbart lysarmatur.
Produktet er kun egnet for innvendig bruk.
Den vedlagte tegningen må brukes når lysarmaturene er montert.
Pass på at du ikke skader elektriske ledninger når du monterer lysarmaturen.
Bare en lyskilde av maksimal ytelse og av den type som er angitt i datasklitet og rundt sokkelen, kan benyttes for produktet.
Plasser lyskasterne i en kald, avkjølt tilstand da de blir varme under drift og kan forårsake brannskader.
Symbolet på den korteste avstanden (i meter) fra de opplyste objektene

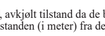

Avstanden mellom pæren og den opplyste gjenstanden kan ikke være mindre enn det dataene, som er angitt i nærheten av kapslingene, tilsier.
Y: Hvis den ytre fleksible ledningen er skadet, kan bare produsenten eller en tilsvarende kvalifisert elektriker bytte den ut.
Produsenten skal ikke være ansvarlig for eventuelle skader eller ulykker som skyldes ikke-standard tilkobling og bruk.
Ta kontakt med en kvalifisert elektriker om du skulle ha problemer med idriftsettelse eller drift.
Ikke rengjør lysarmaturen med vaskemidler eller skuremidler, og unngå kontakt mellom væsker og elektriske deler.
Våre produkter er i samsvar med de relative europeiske standardene i hvert tilfelle (EN 60598)
Symbolet for adskilt avfallsimsamling betyr at produktet må samles inn separat, det kan for eksempel ikke plasseres i samme beholder som husholdningsavfall. Det brukte produktet kan inneholde farlige substanser, blandinger og komponenter som kan forurense miljøet og dermed utsette menneskelig helse og liv for fare. Det kan ikke avhendes som usortert husholdningsavfall.

Importør: Rábalux Zrt. H-9027 Győr, Körtefa u. 5. Opprinnelsessted: Kina

IT - ISTRUZIONI DI UTILIZZO E FUNZIONAMENTO PER APPARECCHI DI ILLUMINAZIONE!
Per la vostra sicurezza, montare e utilizzare l'apparecchio seguendo le istruzioni. Conservare le presenti istruzioni. Identificare i simboli presenti sul prodotto, sulla sua targhetta e nelle istruzioni e rispettare le avvertenze.
L'apparecchio di illuminazione può essere collegato alla rete mediante la spina piatta FLEXO che si trova all'estremità del cavo elettrico.
Apparecchio di illuminazione portatile.
Il prodotto è adatto solamente all'uso interno.
Per il montaggio degli apparecchi di illuminazione, si dovrebbe fare riferimento al disegno allegato.
Assicurarsi di non danneggiare alcun cavo elettrico durante il montaggio dell'apparecchio di illuminazione.
Per il prodotto può essere utilizzata una sorgente luminosa del tipo e con le prestazioni massime indicati sulla targa dati e attorno al portalampada.
Regolare i faretti solo quando sono freddi poiché, riscaldandosi durante il funzionamento, possono provocare ustioni.
Simbolo della distanza minima (in metri) dagli oggetti illuminati

La distanza tra la lampadina e l'oggetto illuminato non può essere minore del valore indicato in prossimità dell'alloggiamento.
Y: se il cavo flessibile esterno è danneggiato, solo il produttore o un elettricista analogamente qualificato può sostituirlo.
Il produttore declina ogni responsabilità per danni imprevisti o incidenti derivanti da un collegamento e da un utilizzo anomali.
In caso di problemi di messa in funzione o di funzionamento, contattare un elettricista qualificato.
Non pulire l'apparecchio di illuminazione con detergenti o materiali abrasivi ed evitare di porre i componenti elettrici a contatto con liquidi.
Tutti i nostri prodotti sono conformi alla relativa norma europea (EN 60598)
Il simbolo della raccolta differenziata significa che il prodotto deve essere raccolto separatamente, cioè non può essere messo nello stesso contenitore dei rifiuti urbani. Il prodotto utilizzato può contenere sostanze, miscele e componenti pericolosi che possono inquinare l'ambiente e quindi mettere in pericolo la salute e la vita delle persone. Non può essere smaltito come rifiuto urbano indifferenziato.

Importatore: Rábalux Zrt. H-9027 Győr, Körtefa u. 5. Luogo di origine: Cina

SV - ANVÄNDNING OCH BRUKSANVISNINGAR FÖR ARMATUREN!
För din egen säkerhet, montera och använd armaturen med hjälp av instruktionerna. Bevara dessa instruktioner. Identifiera ritningarna på produkten, på etiketten på produkten och i bruksanvisningen och ta varningstexterna i beaktande.
Armaturen kan anslutas till nätverket med den platta FLEXO-pluggen som finns i änden av den elektriska kabeln.
Bärbar armatur.
Produkten är endast avsedd för inomhusanvändning.
Bifogad ritning ska användas när armaturerna är monterade.
Se till att du inte skadar några elkablar när du monterar armaturen.
Endast en ljuskälla med maximal prestanda och av den typ som anges på dataplåten och runt uttaget kan användas för produkten.
Ställ in spotlightsen när de är i kallt och svalat tillstånd eftersom de värms upp under drift och kan orsaka brännskador.
Symbol för det kortaste avståndet (i meter) från de belysta föremålen

Avståndet mellan lampan och det upplysta objektet kan inte vara lägre än den data som anges i närheten av husen.
Y: Om den yttre flexibla kabeln är skadad får endast tillverkaren eller en liknande kvalificerad elektriker byta ut den.
Tillverkaren kan inte hållas ansvarig för tillfälliga skador eller olyckor som uppstår från anslutning och användning som avviker från standard.
Om du har problem med idrifttagning, kontakta en behörig elektriker.
Rengör inte armaturen med rengöringsmedel eller slipande material och undvika kontakt med vätskor med elektriska delar.
Våra produkter uppfyller för varje fall relevanta EU-standarder (EN 60598)
Symbolen för separat avfallsinsamling betyder att produkten ska samlas in separat, det innebär att den kan inte placeras i samma avfallsbehållare som hushållsavfall. Den förbrukade produkten kan innehålla farliga ämnen, blandningar och komponenter som kan förorena miljön och därmed äventyra människors hälsa och liv. Den kan inte bortskaffas som osorterat hushållsavfall.

Importör: Rábalux Zrt. H-9027 Győr, Körtefa u. 5. Ursprungsland: Kina

TR - LAMBA IÇIN KULLANIM VE ÇALIŞTIRMA TALIMATLARI!
Güvenliğiniz için, lambayı talimatlara uygun olarak monte edin ve çalıştırın. Bu talimatları saklayın. Ürünün, ürünün bilgi levhasının ve talimatların üzerindeki çizimleri tanımlayın ve uyarı yazılarını dikkate alın.
Lamba, elektrik telinin ucunda bulabileceğiniz FLEXO fişi ile şebekeye bağlanabilir.
Portatif lamba armatürü
Ürün, sadece bina içi kullanıma uygundur.
Lamba monte edilirken ekteki çizim kullanılmalıdır.
Lambayı monte ederken, elektrik kablolarına herhangi bir zarar vermediğinizden emin olun.
Sadece maksimum performanstaki ve bilgi levhasında ve prizin etrafında gösterilen türdeki bir ışık kaynağı ürün için kullanılabilir.
Spot ışıklarını soğuk ya da soğumuş duruma ayarlayın, çünkü çalışma esnasında ısınırlar ve yanmalara sebep olabilirler.
Işıklı nesnelerden en kısa mesafenin sembolü (metre cinsinden)

Ampul ve aydınlatılan cisim arasındaki mesafe, muhafazaların yakınında gösterilen verilerden daha az olamaz.
Y: Dıştaki bükülgen kablo hasar gördüyse, sadece üretici ya da benzer şekilde kalifiye olan bir elektrikçi onu değiştirebilir.
Üretici, standarda uymayan bağlantı ve kullanımdan kaynaklanan ikinci derecedeki hasar ya da kazalardan sorumlu olmayacaktır.
Çalıştırmaya başlama ya da çalıştırma ile ilgili herhangi bir sorununuz varsa, kalifiye bir elektrikçi ile görüşün.
Sıvıların elektrikli parçalara temasını önlemek için, lambayı deterjanlarla ya da aşındırıcı maddelerle temizlemeyin.
Ürünlerimiz, her durumda ilgili Avrupa standartlarına uymaktadır (EN 60598).
Ayrı atık toplama sembolü, ürünün ayrı olarak toplanması gerektiği anlamına gelir, yani belediye atıkları ile aynı çöp kutusuna koyulamaz. Kullanılan ürün, çevreyi kirletebilecek, dolayısıyla da insan sağlığını ve hayatını tehlikeye atabilecek tehlikeli maddeler, karışımlar ve bileşenler içerebilir. Ayrıştırılmamış belediye atığı olarak atılamaz.

İthalatçı: Rábalux Zrt. H-9027 Győr, Körtefa u. 5. Menşe Ülke: Çin

AZ - ÇIRAĞIN ISTIFADƏSI VƏ ONA QULLUQ ÜZRƏ TƏLIMAT!
Öz səxsi təhlükəsizliyiniz üçün sizdən çırağı təlimata uyğun olaraq quraşdırmaq və qoşmaq xahiş olunur. Təlimatı saxlayın. Çırağın üzərində, onun texniki məlumatlar cədvəlində və istifadəçi təlimatında göstərilmiş cizgilər ilə tanış olun. Xəbərdaredici mətnləri nəzərə alın.
Çıraq naqilin sonunda yerləşən yastı stepsel vilkası vasitəsi ilə elektirk şəbəkəsinə qoşulur.
Daşınan çıraq
Çıraq sırf otaqlarda istifadə üçün nəzərdə tutulub.
Çırağı əlavə olunmuş cizgi vasitəsilə yığmaq olar
İşıqlandırıcı cihazın montajı zamanı elektrik naqili zədələməyəcəyinizə diqqət yetirin.
Yalnız gücü və növü texniki məlumat cədvəlində və patronların yaxınlığında göstərilmiş işıq mənbələrindən istifadə edin.
İşıq lampasının korpusunu soyuq halda quraşdırın, çünki işlək lampa çox qızır və yanıqlara səbəb ola bilər.
İşıqlandırılan obyektdən ən qısa məsafənin işarəsi (metr ilə ifadə olunur)

Lampadan işıqlandırılan obyekta qədər məsafə patronda göstərilmiş məsafədən az ola bilməz.
Y: Xarici elastik naqil zədələndiyi halda onu yalnız istehsalçı və ya analoji kvalifikasiyaya malik olan mütəxəssis dəyişdirə bilər.
İstehsalçı qeyri-standart qoşulma və ya istifadədən qanyaqlanan zədələrə və ya qəzalara görə məsuliyyət daşımır.
Qoşulma və ya istismarla əlaqəli problemlər yarananda müxətəssisə müraciət edin.
Çırağı yuyucu və cilalayıcı maddələrlə təmizləməyin və elektrik hissələrin üzərinə mayenin daxil olmasına yol verməyin.
Bizim məhsulumuz bütün hallarda avropa standartlarının tələblərinə cavab verir (EN 60598)
Tullantıların ayrıca yığılması simvolu o deməkdir ki, məhsul ayrıca yığılmalıdır, yəni məişət tullantıları ilə eyni qaba yerləşdirilə bilməz. İstifadə olunan məhsulun tərkibində təraf mühiti çirkləndirə və nəticədə insan sağlamlığına və həyatına təhlükə yarada bilən təhlükəli maddələr, qarışıqlar və komponentlər ola bilər. Onu çeşidlənməmiş məişət tullantıları kimi atmaq olmaz.

İdxalçı: Rábalux Zrt. H-9027 Győr, Körtefa u. 5. Mənşə ölkəsi: Çin

BS - UPUTSTVA ZA KORIŠTENJE I RUKOVANJE RASVJETNIM TIJELOM!
Zbog vaše sigurnosti, rasvjetno tijelo postavite i stavite u rad na osnovu ovih uputstava. Sačuvajte ova uputstva. Identificirajte šeme na proizvodu, na pločici proizvoda s podacima i u uputstvima i pridržavajte se napisanih upozorenja.
Rasvjetno tijelo se može priključiti na mrežu pljosnatim FLEXO utikačem koji se nalazi na kraju električne žice.
Prenosivo rasvjetno tijelo.
Proizvod je prikladan jedino za upotrebu u zatvorenom prostoru.
Prilikom montiranja rasvjetnih tijela treba biti pažljivi da ne oštetite nikakve električne kablove prilikom postavljanja rasvjetnog tijela.
Proizvod može koristiti jedino izvor svjetlosti maksimalne snage i tipa naznačenog na pločici s podacima i oko grla.
Postavljajte lampe-reflektore u hladnom, ohlađenom stanju jer se one zagrijavaju tokom rada i mogu uzrokovati opekline.
Oznaka najkraće udaljenosti (u metrima) od osvjetljenih objekata

Udaljenost između sijalice i osvijetljenog objekta ne može biti manja od vrijednosti naznačene u blizini kućišta.
Y: Ako je vanjski fleksibilni kabl oštećen, smije ga zamijeniti isključivo proizvođač ili slično kvalificiran električar.
Proizvođač neće snositi odgovornost za slučajna oštećenja ili nezgode nastale uslijed nestandardnog priključivanja i korištenja.
Ako budete imali bilo kakvih problema sa uključivanjem ili funkcioniranjem proizvoda, kontaktirajte kvalificiranog električara.
Nemojte čistiti rasvjetno tijelo deterdžentima ili abrazivnim materijalima, i izbjegavajte kontakt tekućine s električnim dijelovima.
Svi naši proizvodi zadovoljavaju relevantne standarde Evropske unije (EN 60598)
Simbol za odvojeno sakupljanje otpada znači da se proizvod mora odvojeno sakupljati, odnosno ne može se stavljati u isti kontejner sa komunalnim otpadom. Korišteni proizvod može sadržavati opasne tvari, mješavine i komponente koje mogu zagaditi okoliš i posljedično ugroziti zdravlje i život ljudi. Ne može se odlagati kao nesortirani komunalni otpad.

Uvoznik: Rábalux Zrt. H-9027 Győr, Körtefa u. 5. Zemlja porijekla: Kina

LB - BENOTZUNGS- AN BETRIIBSULEEDUNGE FIR BELIICHTUNGSKIERPER!
Fir Ar Sécherheet montéiert an huelt de Beliichtungskierper baséierend op den Instruktiounen a Betrib. Versuergt dès Instruktiounen, identifizéiert d'Ofbildungen um Produkt, um Ugaabsschéld vum Produkt an an den Instruktiounen a beuecht d'Warnhiwäiser.
De Beliichtungskierper ka mam flaache Flexostecker um Enn vum Netzkabel un d'Stroumnetz ugeschloss ginn.
Ëbrabre Beliichtungskierper.
D'Produkt ass nëmmen intern ze benotzen.
Déi bäigefüügt Ofbildung sollt dërbaants der Montage vum Beliichtungskierper benotzt ginn.
Stellt secher, datt Dir keng elektresch Kabele beschiedegt, wann Dir de Beliichtungskierper montéiert.
Nëmmen eng Liichtquell vu maximaler Leeschtung a vum Typ, wéi en um Ugaabsschéld a ronderëm de Sockelen uginn ass, ka fir d'Produkt benotzt ginn.
Stellt d'Spotten a kalem Zoustand an, well se dërbaants dem Betrib erhëtzen a Verbrennunge verursaache kënnen.
Symbol fir déi kierzt Distanz (a Meter) vun de beliichte Géigestänn

D'Distanz téschent der Bir an dem beliichte Géigestand dëserf net méi kleng si wéi am Beräich vun der Fassung uginn.
Y: Sollt de baussechte flexibele Kabel beschiedegt sinn, dann dëserf nëmmen den Hiersteller oder en ähnlech qualifizéierten Elektriker en ersetzen.
Den Hiersteller haft net fir Schied oder Accidenter, déi wéinst onsaachgemëissem Uschloss oder Gebrauch entstinn.
Sollt Dir Problemer mat der Installatioun oder dem Betrib vum Produkt hunn, da kontaktéiert w. e. g. e qualifizéierten Elektriker.
Botzt de Beliichtungskierper net mat Botz- oder Scheuermëttel a vermeit, datt d'Elektrodeeler mat Waasser a Beréierung kommen.
Eis Produkter entspriechen de jeeweiligen européische Virschréften (EN 60598)
D'Symbol fir getrennt Offallsammlung bedeit, dass den Produit getrennt gesammelt muss ginn, dat heescht et dierf net an deselwechte Container geheit ginn wei den Reschtoffall. Den benotzten Produit kann gefäierlech Stoffer, Méschungen an aner Elementer enthalen, déi d'Émwelt verschmotzen an soumat d'Gesondheet an d'Liewen vu Mënschen a Gefor setzen kënnen. Et dierf also net als onzortéierten Reschtoffall entsuergt ginn.

Importateur: Rábalux Zrt. H-9027 Győr, Körtefa u. 5. Origine: China

NL - GEBRUIKS- EN BEDIENINGSINSTRUCTIES VOOR LAMPARMATUUR.
Voor uw eigen veiligheid, monteer en installeer de lamparmatuur volgens de aanwijzingen. Bewaar de instructies. Bepaal de juiste diagrammen op het product, op het gegevensoverzicht en in de aanwijzingen en neem de waarschuwingen in acht.
De armatuur kan met de zich aan het uiteinde van het snoer bevindende FLEXO stekker aangesloten worden op het netwerk
Draagbare lamparmatuur.
Het product is alleen geschikt voor gebruik binnenshuis.
Bij het monteren van de lamparmatuur dient het bijgevoegde diagram te worden gebruikt.
Let er bij het monteren van het lamparmatuur op dat er geen kabels beschadigd raken.
Bij dit product mogen alleen lichtbronnen van het in het gegevensstaatje en bij de fittingen vermelde type en maximale vermogen worden gebruikt!
Stel de spotlampen in als ze koud, afgekoeld zijn, omdat de lampen opwarmen tijdens gebruik en brandwonden kunnen veroorzaken.
Symbool voor de minimale afstand tussen het belichte voorwerp en de lamp (in meters).

De afstand tussen het belichte voorwerp en de lamp mag niet kleiner zijn dan de afstand die voorgeschreven staat nabij de fittingen.
Y: Als de externe flexibele kabel beschadigd raakt dient deze te worden vervangen door de fabrikant of een vergelijkbaar gekwalificeerd expert.
De fabrikant kan niet verantwoordelijk gesteld worden voor incidentele schade die het gevolg is van ondeugdelijke aansluiting en gebruik.
Bij problemen aangaande installatie en gebruik, raadpleeg een expert.
Gebruik geen schoonmaak- of schuurmiddelen bij het reinigen van de lamparmatuur en vermijd dat vocht electrische delen kan bereiken.
Onze producten voldoen in alle gevallen aan de relevante Europese normen (EN 60598).
Het symbool voor gescheiden afvalinzameling betekent dat het product gescheiden moet worden ingezameld, d.w.z. het mag niet samen met het gemeentelijk afval in dezelfde container worden geplaatst. Het gebruikte product kan gevaarlijke stoffen, mengsels en componenten bevatten die het milieu kunnen vervuilen en daardoor de menselijke gezondheid en het leven in gevaar kunnen brengen. Het mag niet als ongesorteerd gemeentelijk afval worden afgevoerd.

Importeur: Rábalux Zrt. H-9027 Győr, Körtefa u. 5. Plaats van herkomst: China

GA - TREORACHA ÚSÁIDE AGUS OIBRIÚCHÁIN DON FHEISTIÚ SOLAIS!
Ar mhaithe le do shábháilteacht, feistigh an feistiú solais agus cuir i bhfeidhm é de réir na dtreoracha. Caomhnaigh na treoracha seo. Aithin na léaráidí ar an táirge, ar phláta sonraí na táirge, agus sna treoracha agus cuir na téacsanna foláirimh san áireamh.
Is féidir an feistiú solais a cheangail den lionra leis an bplocóid phlánach FLEXO atá le fáil ag ceann na sreanga leictrí.
Feistiú solais iniompartha.
Níl an táirge seo oiriúnach ach d'úsáid laistigh.
Níor cheart an léaráid cheangailte a úsáid agus an feistiú solais feistithe.
Bí cinnte gan damáiste a dhéanamh do chábla leictreachais ar bith agus an feistiú solais á shuiteáil agat.
Ní féidir foinse solais a úsáid don táirge ach ceann ar fheidhmíocht uasta den chineál atá léirithe ar an bplátaí sonraí thart timpeall an tsoicéid.
Socraigh na spotsoilse agus iad fuar, fuaraithe; éiríonn siad te agus iad á n-oibriú agus d'fhéadfaidís bheith ina gcúis le dónna.
Comhartha an fhaid is giorra (in méadair) ó na rudaí soilsithe

Ní fheadann an fad idir an bolgán agus an rud soilsithe a bheith níos lú ná na sonraí atá léirithe i gcóngaracht na cásála.
Y: Má bhíonn an cábla solúbtha lasmuigh damáiste, ní fhéadfar ach an táirgeoir nó leictreoir atá cáilithe ar an dóigh chéanna é a mhalartú.
Ní bheidh an táirgeoir faoi dhliteanas i leith damáistí teagmhasacha nó taismí mar gheall ar cheangal neamhchaighdeánach agus úsáid neamhchaighdeánach.
Má bhíonn aon fhadbh agat agus an feistiú solais á chur i bhfeidhm agat, déan teagmháil le leictreoir cáilithe.
Ná glan an feistiú solais le glantaigh ná le hábhair scríobacha agus seachain teagmháil idir leachtanna agus codanna leictreacha.
Cloíonn ár gcuid táirgí leis na caighdeáin Eorpacha a bhaineann leo i ngach gcás (EN 60598)
Ciallaíonn an tsiombail do bhailiú dramhaíola ar leith go gcaithfear an táirge a bhailiú ar leithligh, m.sh. ní féidir é a chur sa choimeádán céanna le dramhail bhardasach. D'fhéadfadh substaintí, meascáin agus comhpháirteanna guaiseacha a bheith sa táirge a úsáidtear a d'fhéadfadh an comhshaol a thruailliú agus sláinte agus beatha an duine a chur i mbaol dá bharr. Ní féidir é a dhiúscairt mar dhramhail bhardasach neamhshaolta.

Allmaireoir: Rábalux Zrt. H-9027 Győr, Körtefa u. 5. Áit Bhunaidh: An tSín

IS - NOTKUNAR- OG STARFRÆKSLULEIÐBEININGAR FYRIR LJÓSASTÆÐI!
Í öryggisskyni skal setja upp ljósastæði og taka það í notkun samkvæmt leiðbeiningunum. Geymdu leiðbeiningarnar. Finndu teikningarnar á vörunni, á upplýsingaplötu vörunnar og í leiðbeiningunum og hafðu hliðsjón af viðvaranatextunum.
Ljósastæðið má tengja við rafmagn með flötu FLEXO klónni sem má finna á enda rafmagnssnúrunnar.
Hreyfanlegt ljósastæði.
Varan hentar aðeins til notkunar innandyra.
Nota ætti meðfylgjandi teikningu við uppsetningu ljósastæðanna.
Gangið úr skugga um að rafmagnskaplar skemmist ekki við uppsetningu ljósastæðisins.
Aðeins má nota ljósgjafa samkvæmt þeirri hámarksgetu og gerð sem gefin er upp á upplýsingaplötunni og í kring um innstungurna.
Stillfu kastljósin þegar þau eru köld og hafa kólnað niður því þau hitna við notkun og geta valdið brunasárum.
Tákn fyrir minnstu fjarlægð (í metrum) frá upplýstum hlutum

Fjarlægðin á milli perunnar og upplýsta hlutarins má ekki vera minni en gefið er upp við umgjörðina.
Y: Ef ytri sveiganlegi kapallinn er skemmdur má aðeins framleiðandinn eða rafvirki með svipaða fagmenntun skipta um hann.
Framleiðandi ber ekki skaðabótaábyrgð á tilfallandi tjóni eða slysum af völdum tengingar og notkunar sem ekki er með hefðbundnum hætti.
Ef vandamál koma upp við uppsetningu eða notkun vörunnar skaltu hafa samband við rafvirkja.
Ekki þrífa ljósastæðið með hreinsefnum eða sverfandi efnum og gættu þess að vökvi komist ekki í snertingu við rafhluta vörunnar.
Vörur okkar uppfylla viðeigandi Evrópustaðla í hverju tilviki (EN 60598)
Táknið fyrir sérstaka sorphirðu þýðir að vörunni þarf að farga sérstaklega, þ.e.a.s. ekki er hægt að setja hana í sama ílát og heimilissorp. Varan sem notuð er getur innihaldið hættuleg efni, blöndur og efnisþætti sem geta orðið umhverfið og þar af leiðandi stofnað heilsu manna og lífi í hættu. Ekki er hægt að farga vörunni með óflokkuðu sorpi sveitarfélagins.

Innflutningsaðili: Rábalux Zrt. H-9027 Győr, Körtefa u. 5. Upprunaland: Kína

CA - INSTRUCCIONS D'ÚS I FUNCIONAMENT DE LES LÀMPADES!
Per la seva seguretat, instal·li i utilitzi les làmpades seguint aquestes instruccions. Desi les instruccions. Identifiqui els dibuixos del quadre de botons del producte i els esquemes de les instruccions i tingui en compte els textos d'advertència.
La làmpada es pot connectar a la xarxa elèctrica mitjançant l'endoll pla FLEXO que hi ha l'extrem del cable elèctric.
Làmpada portátil.
Aquest producte només és adequat per a interiors.
Tingui en compte l'esquema adjunt quan instal·li la làmpada.
Asseguri's que de no malmetre cap cable elèctric quan instal·li el sensor.
Només es pot instal·lar un tipus de bombeta d'alt rendiment i del tipus indicat a l'etiqueta al costat de l'endoll.
Instal·li els focus en fred, quan s'hagin refredat, ja que mentre funcionen s'escalfen i poden causar cremades.
Símbols de les distàncies mínimes (en metres) amb els objectes il·luminats

La distància entre la bombeta i l'objecte il·luminat no pot ser inferior a la indicada.
Y: En cas que el cable flexible extern estigui malmés, només el podrà substituir el fabricant o un lampista amb una qualificació similar.
El fabricant no es responsabilitza de cap dany indirecte o accident causat per un ús o instal·lació inadequat.
Si té problemes amb la instal·lació o el funcionament del producte, si us plau, posi's en contacte amb un lampista qualificat.
No netegi la làmpada amb detergents ni materials corrosius i eviti el contacte de líquids amb les parts elèctriques.
Els nostres productes s'ajusten als estàndards europeus pertinents (EN 60598)
El símbol de la recollida selectiva de residus vol dir que el producte s'ha de