

Anna

Vestavný LED panel




Jsem Anna

Bez oslňování a s nenápadným vzhledem, jsem univerzálním řešením pro kanceláře s nízkými stropy

- Jemné a měkké osvětlení bez oslňování (<19 UGR) díky Light Guide Plate s inovativním laserovým gravírováním
- Hladký opálový difuzor pro plně homogenní osvětlení
- Rovný povrch a krytí IP44 (zespodu) pro bezproblémové čištění
- Elegantní a nadčasový design s úzkým kovovým rámečkem o hloubce pouze 8,5 mm
- Nahrazuje konvenční svítidla s 4 x 18 W T8 a nabízí úsporu energie až 60 %
- Snadná a rychlá instalace bez použití nástrojů díky externímu konektoru s 4 pólovou stlačovací svorkou (pro vodiče o průřezu až 2,5 mm²) umožňující zapojení v okruhu dovnitř-ven
- Plně odpojitelný konektor umožňuje první pevné zapojení a testování vysokonapěťového obvodu při současném odpojení svítidla od konektoru

THORN
eco



3200, 3500,
3800, 4200 lm,
až 106 lm/W



IP44
(zespodu):
Odolné vůči
postřikání pro
bezproblémové
čištění



<19 UGR:
šetrné a měkké
osvětlení bez
oslňování pro
kanceláře



596 x 596 mm
622 x 622 mm
1196 x 296 mm



K dispozici je
tříhodinová
nouzová verze



Životnost
50 000 hodin

Ideální pro...



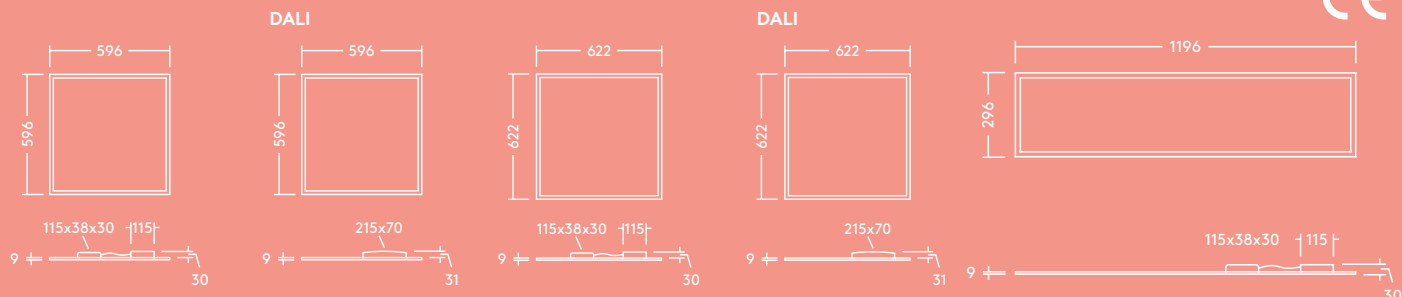
Kanceláře a
zasedací místnosti



Školy a univerzity

Informace o světelném zdroji


- 3200 lm (33 W), 3500 lm (33 W), 3800 lm (40 W), 4200 lm (40 W), až 106 lm/W
- Životnost 50 000 hodin (při L70, Ta 25 °C)
- CRI 80
- MacAdam (počáteční): 4
- <19 UGR

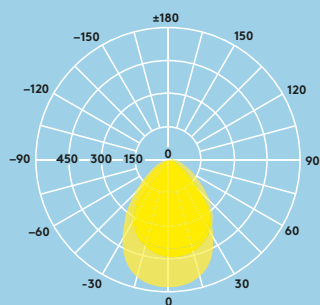


Vyzařovací charakteristika

Anna 3500lm

cd/klm ULOR: 0% DLOR: 100% LOR: 100%

106 lm/W 



Instalace/Montáž

- Instalace vložením do stropních mřížek s nosníky ve tvaru T
- Vhodné pro závěsnou, přísazenou a vestavnou montáž

Materiál/

Povrchová úprava

Rámeček: hliník, bílá povrchová úprava (RAL 9003)

Difuzor: PET, opalově provedení (TpB)

Deska pro vedení světla: PS

Zadní deska: ocelový plech

Specifikace

- Elektrická Třída ochrany II
- IP44 (zespodu), IP20 (shora)
- IK02
- ENEC certifikovaný předřadník

Pokyny pro objednání

Popis	Hm (kg)	Kód SAP
ANNA LED Q596 3500 840	2.58	96630066
ANNA LED Q622 3500 840	2.77	96630067
ANNA LED Q596 3200 830	2.58	96630069
ANNA LED Q622 3200 830	2.77	96630070
★ ANNA LED 1200x300 4200 840	2.68	96631380
★ ANNA LED 1200x300 3800 830	2.68	96631381
Nouzová verze		
ANNA LED Q596 3500 840 E3	3.31	96630068
DALI		
★ ANNA LED Q596 3500 840 HFIX	2.71	96631113
★ ANNA LED Q622 3500 840 HFIX	2.9	96631114
★ ANNA LED Q596 3200 830 HFIX	2.71	96631116
★ ANNA LED Q622 3200 830 HFIX	2.9	96631117
★ ANNA LED Q596 3500 840 HFIX E3	3.12	96631115
Příslušenství		
Vestavný montážní box ANNA Q596	2.0	96630224
Vestavný montážní box ANNA Q622	2.5	96630225
Úzký přísazený montážní box ANNA Q596	2.0	96630226
Úzký přísazený montážní box ANNA Q622	2.1	96630227
Závěsná sada ANNA	0.13	96630223
★ ThornEco Connector	0.085	96631101
★ Úzký přísazený montážní box ANNA 1200x300	2.1	96631384
★ Závěsná sada ANNA 1200x300	0.13	96631383

830–3000K, 840–4000K

★ Novinka



Záruka 5 let