

Kanlux




Kanlux
jasmin c

Kanlux

KANLUX JASMIN C

je rodina dřevěných
závěsných svítidel s výměnným
světelným zdrojem.

Korpus svítidla je vyroben
ze dřeva a saténového skla,
které zaručuje rovnoměrné
rozptýlení světla.



Kanlux

Dostupné jsou **3 různé velikosti a barvy** svítidla - do každého z nich vleze od 1 do 3 světelných zdrojů s patičí E27.



36499
JASMIN C 270-G/O



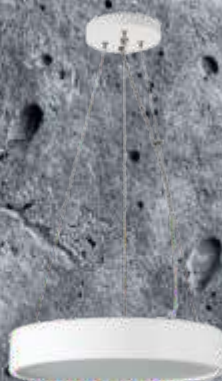
36500
JASMIN C 370-G/O



36501
JASMIN C 470-G/O



36502
JASMIN C 270-W/M



36503
JASMIN C 370-W/M



36504
JASMIN C 470-W/M



36505
JASMIN C 270-B




36506
JASMIN C 370-B



36507
JASMIN C 470-B

Kanlux



Možnost nastavení délky závěsů

- svítidlo může být zavěšeno do různých výšek.

Kanlux



Kanlux



Svítlidla můžeme doplnit o nástěnná svítidla a plafony ze stejné rodiny.

Kanlux

Technické parametry:

Jmenovité napětí [V]: 220-240 AC

Maximální výkon:

JASMIN C 270 – 1x max 20W LED

JASMIN C 370 – 2x max 20W LED

JASMIN C 470 – 3x max 20W LED

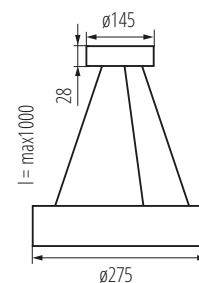
Třída el. izolace: I

Patice: E27

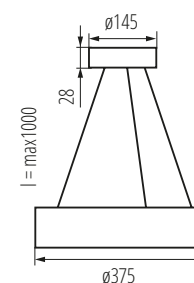
Materiál difuzoru: sklo

Materiál korpusu: dřevo

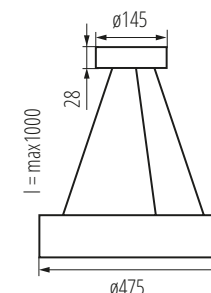
Krytí IP: 20



JASMIN C 270



JASMIN C 370



JASMIN C 470